



Территориальный орган Федеральной
службы государственной статистики
по Пермскому краю



ФЕДЕРАЛЬНАЯ СЛУЖБА
ГОСУДАРСТВЕННОЙ СТАТИСТИКИ

Численность и заработная плата работников организаций Пермского края по видам экономической деятельности



январь 2023 г.



ФЕДЕРАЛЬНАЯ СЛУЖБА
ГОСУДАРСТВЕННОЙ СТАТИСТИКИ

Численность и заработная плата работников организаций Пермского края по видам экономической деятельности

Территориальный орган Федеральной
службы государственной статистики
по Пермскому краю

январь 2023 г.

- 01 Среднесписочная численности работников организаций
- 02 Зарплата работников организаций
- 03 Просроченная задолженность по заработной плате





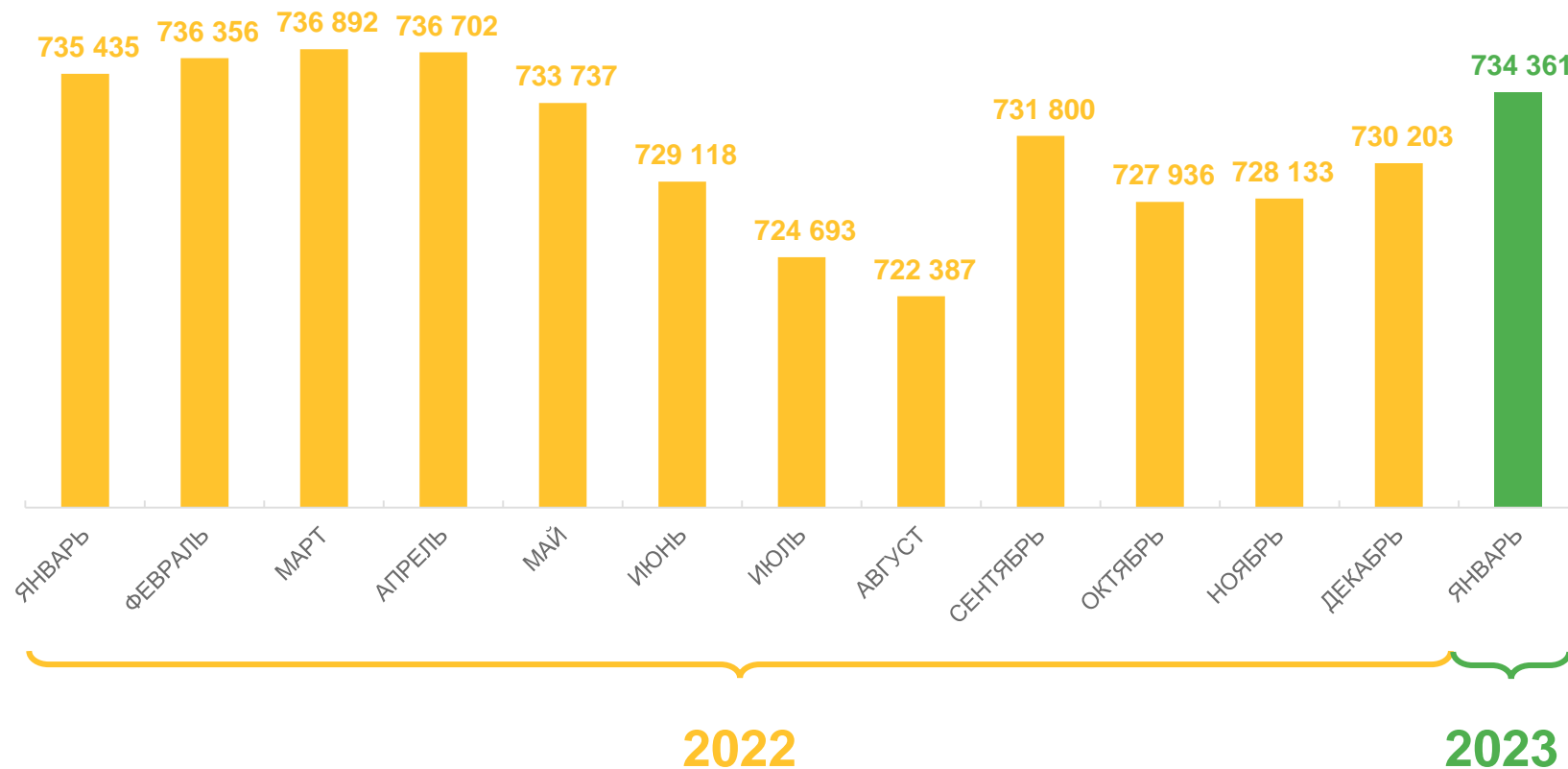
ДИНАМИКА СРЕДНЕСПИСОЧНОЙ ЧИСЛЕННОСТИ РАБОТНИКОВ ОРГАНИЗАЦИЙ ПЕРМСКОГО КРАЯ (человек)

ЯНВАРЬ 2023 г.

734 361 человек

К ЯНВАРЮ 2022 г.

99,7%





СРЕДНЕСПИСОЧНАЯ ЧИСЛЕННОСТЬ РАБОТНИКОВ ОРГАНИЗАЦИЙ ПЕРМСКОГО КРАЯ ПО ВИДАМ ЭКОНОМИЧЕСКОЙ ДЕЯТЕЛЬНОСТИ (человек)

ЯНВАРЬ 2023 г.

184 371

Обрабатывающие производства

83 223

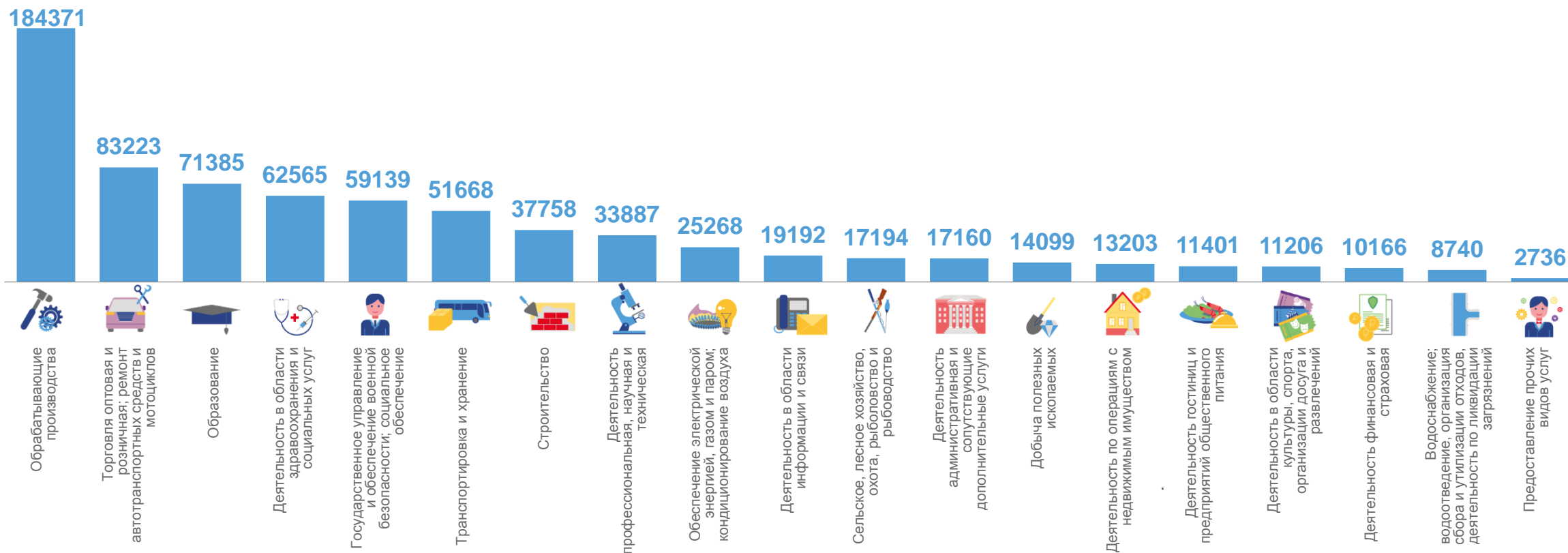
Торговля оптовая и розничная; ремонт автотранспортных средств и мотоциклов

8 740

Водоснабжение; водоотведение, организация сбора и утилизации отходов, деятельность по ликвидации загрязнений

2 736

Предоставление прочих видов услуг





СРЕДНЕСПИСОЧНАЯ ЧИСЛЕННОСТЬ РАБОТНИКОВ ОРГАНИЗАЦИЙ ПЕРМСКОГО КРАЯ ПО ВИДАМ ЭКОНОМИЧЕСКОЙ ДЕЯТЕЛЬНОСТИ

ЯНВАРЬ 2023 г., В ПРОЦЕНТАХ К ЯНВАРЮ 2022 г.



105,0

Деятельность административная и сопутствующие дополнительные услуги



102,8

Деятельность гостиниц и предприятий общественного питания



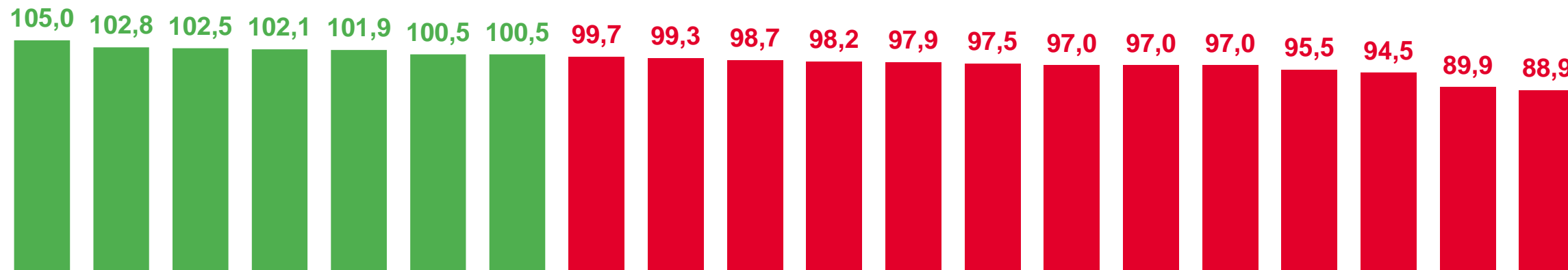
89,9

Деятельность в области культуры, спорта, организации досуга и развлечений



88,9

Деятельность по операциям с недвижимым имуществом



Деятельность административная и сопутствующие дополнительные услуги



Деятельность гостиниц и предприятий общественного питания



Транспортировка и хранение



Деятельность профессиональная, научная и техническая



Обрабатывающие производства



Торговля оптовая и розничная; ремонт автотранспортных средств и мотоциклов



Деятельность в области информации и связи



Всего по видам экономической деятельности



Государственное управление и обеспечение военной безопасности; социальное обеспечение



Образование



Деятельность в области здравоохранения и социальных услуг



Добыча полезных ископаемых



Водоснабжение; водоотведение, организация сбора и утилизации отходов, деятельность по ликвидации загрязнений



Сельское, лесное хозяйство, охота, рыболовство и рыбоводство



Строительство



Деятельность финансовая и страховая



Обеспечение электрической энергией, газом и паром; кондиционирование воздуха



Предоставление прочих видов услуг



Деятельность в области культуры, спорта, организации досуга и развлечений



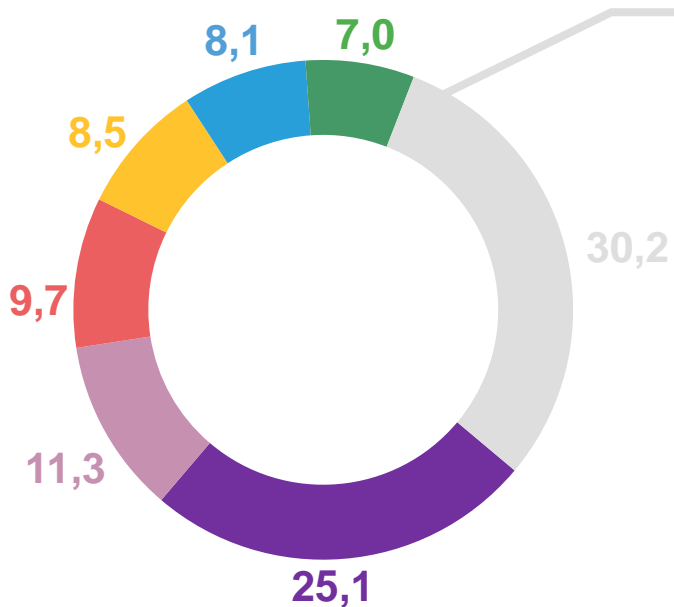
Деятельность по операциям с недвижимым имуществом





СТРУКТУРА СРЕДНЕСПИСОЧНОЙ ЧИСЛЕННОСТИ РАБОТНИКОВ ОРГАНИЗАЦИЙ ПЕРМСКОГО КРАЯ (процентов)

ЯНВАРЬ 2023 г.



- Обрабатывающие производства
- Торговля оптовая и розничная; ремонт автотранспортных средств и мотоциклов
- Образование
- Деятельность в области здравоохранения и социальных услуг
- Государственное управление и обеспечение военной безопасности; социальное обеспечение
- Транспортировка и хранение

Другие виды деятельности:

5,1		Строительство
4,6		Деятельность профессиональная, научная и техническая
3,4		Обеспечение электрической энергией, газом и паром; кондиционирование воздуха
2,6		Деятельность в области информации и связи
2,3		Сельское, лесное хозяйство, охота, рыболовство и рыбоводство
2,3		Деятельность административная и сопутствующие дополнительные услуги
1,9		Добыча полезных ископаемых
1,8		Деятельность по операциям с недвижимым имуществом
1,6		Деятельность гостиниц и предприятий общественного питания
1,5		Деятельность в области культуры, спорта, организации досуга и развлечений
1,4		Деятельность финансовая и страховая
1,2		Водоснабжение; водоотведение, организация сбора и утилизации отходов, деятельность по ликвидации загрязнений
0,4		Предоставление прочих видов услуг





ЗАРАБОТНАЯ ПЛАТА РАБОТНИКОВ ОРГАНИЗАЦИЙ ПЕРМСКОГО КРАЯ (рублей)

ЯНВАРЬ 2023 г.

50 914,3 рубля

Среднемесячная номинальная
начисленная заработная плата

К ЯНВАРЮ 2022 г.

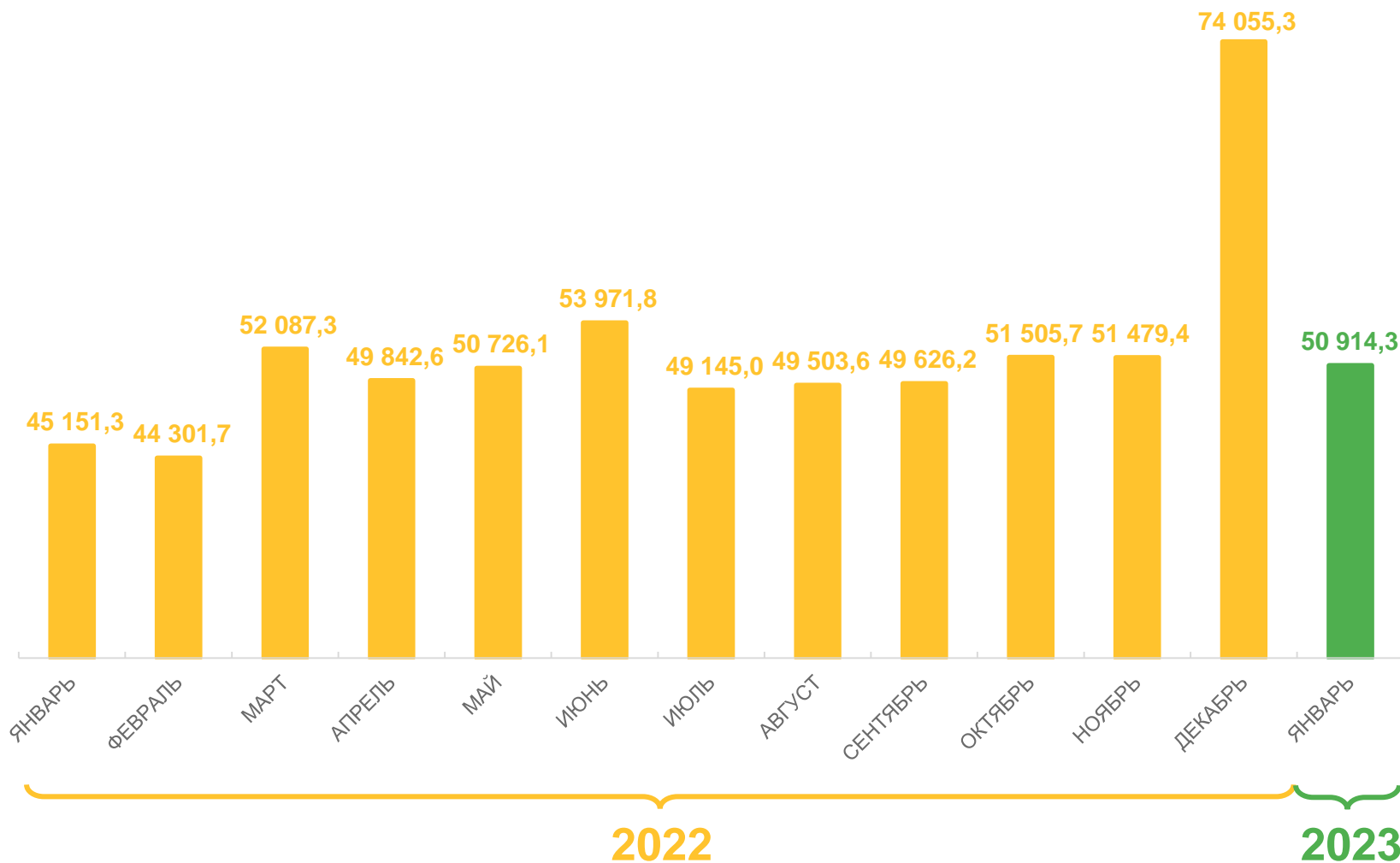
109,3%

Среднемесячная номинальная
начисленная заработная плата



97,5%

Реальная заработная плата





ЗАРАБОТНАЯ ПЛАТА РАБОТНИКОВ ОРГАНИЗАЦИЙ ПЕРМСКОГО КРАЯ ПО ВИДАМ ЭКОНОМИЧЕСКОЙ ДЕЯТЕЛЬНОСТИ (рублей)

ЯНВАРЬ 2023 г.



77 741,5

Добыча полезных ископаемых



68 337,0

Деятельность в области информации и связи



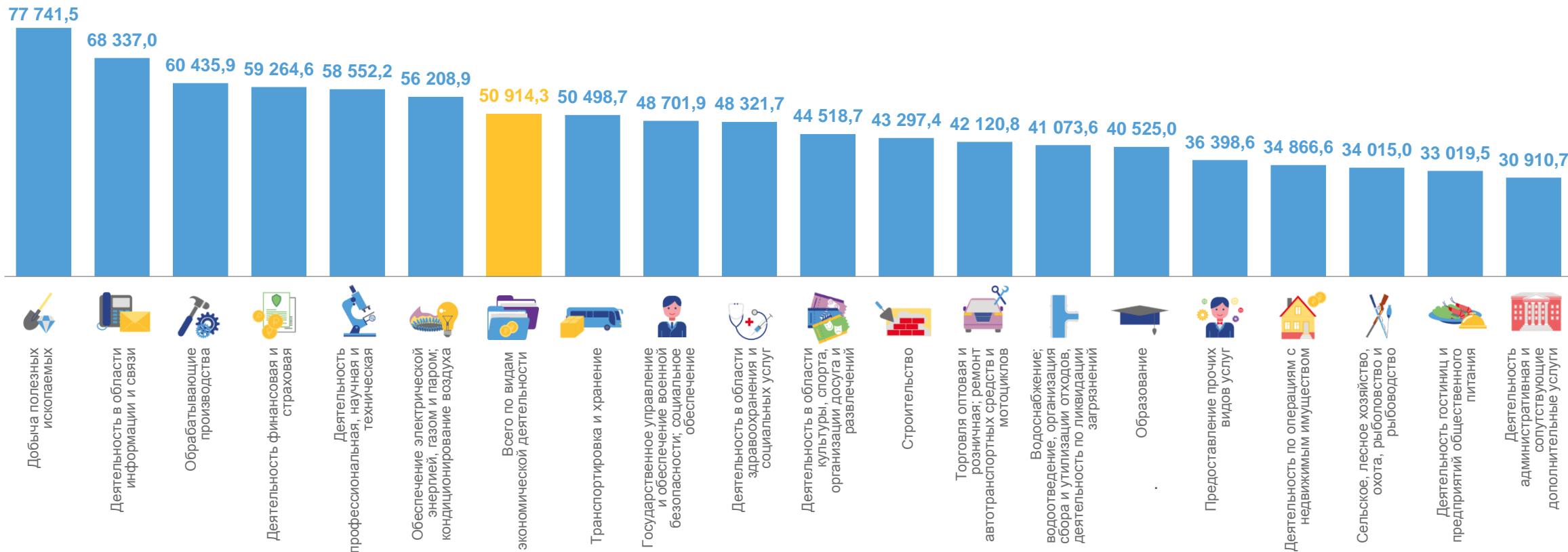
33 019,5

Деятельность гостиниц и предприятий общественного питания



30 910,7

Деятельность административная и сопутствующие дополнительные услуги





ЗАРАБОТНАЯ ПЛАТА РАБОТНИКОВ ОРГАНИЗАЦИЙ ПЕРМСКОГО КРАЯ ПО ВИДАМ ЭКОНОМИЧЕСКОЙ ДЕЯТЕЛЬНОСТИ

ЯНВАРЬ 2023 г., В ПРОЦЕНТАХ К ЯНВАРЮ 2022 г.



114,7

Сельское, лесное хозяйство, охота, рыболовство и рыбоводство



114,4

Государственное управление и обеспечение военной безопасности; социальное обеспечение



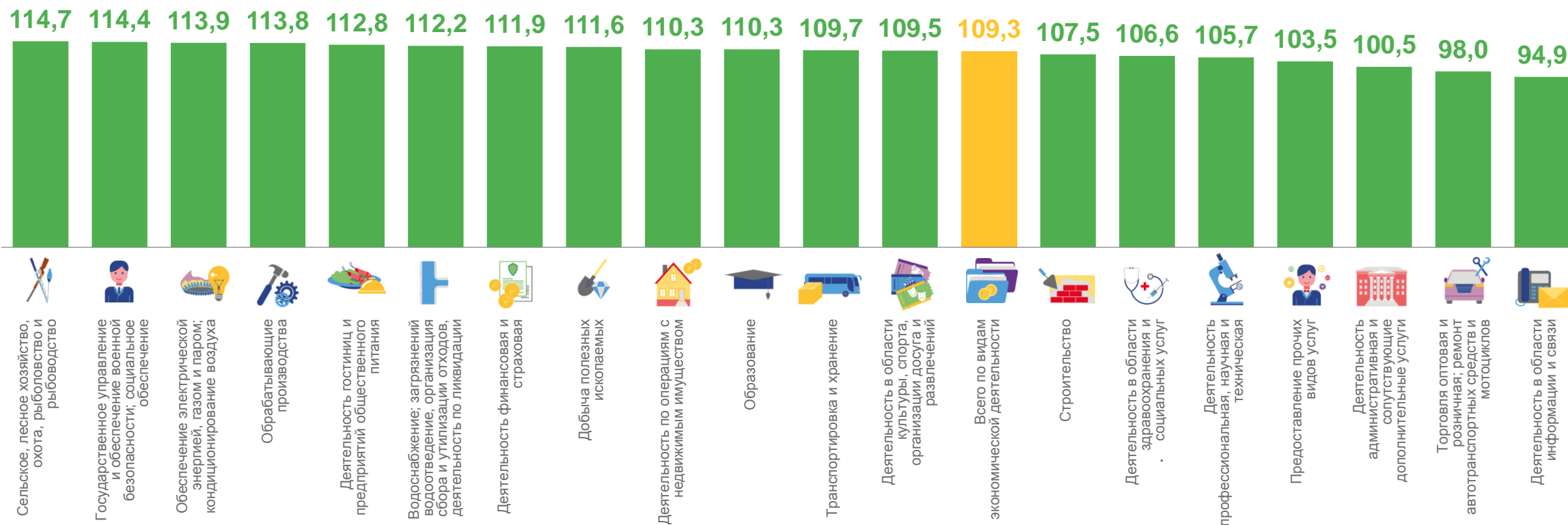
98,0

Торговля оптовая и розничная; ремонт автотранспортных средств и мотоциклов



94,9

Деятельность в области информации и связи





ОТНОШЕНИЕ ЗАРАБОТНОЙ ПЛАТЫ ПО ВИДАМ ЭКОНОМИЧЕСКОЙ ДЕЯТЕЛЬНОСТИ К СРЕДНЕМУ УРОВНЮ ЗАРАБОТНОЙ ПЛАТЫ ПО ПЕРМСКОМУ КРАЮ (процентов)

ЯНВАРЬ 2023 г.



152,7

Добыча полезных ископаемых



134,2

Деятельность в области информации и связи



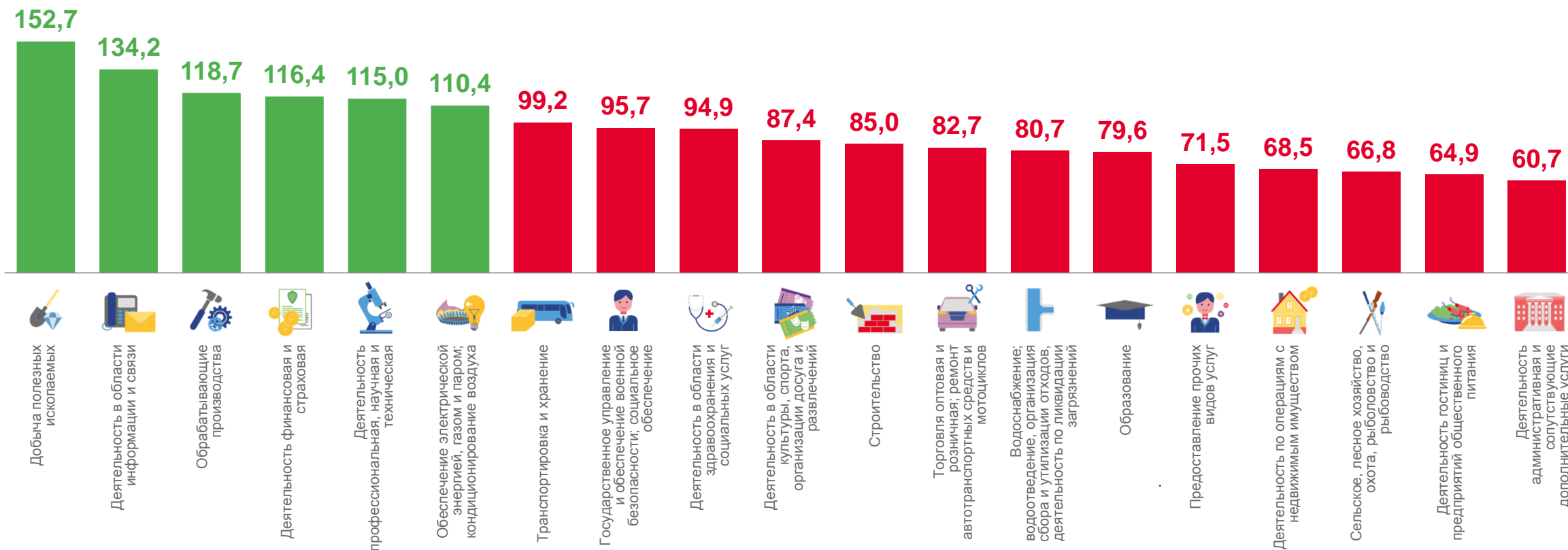
64,9

Деятельность гостиниц и предприятий общественного питания



60,7

Деятельность административная и сопутствующие дополнительные услуги

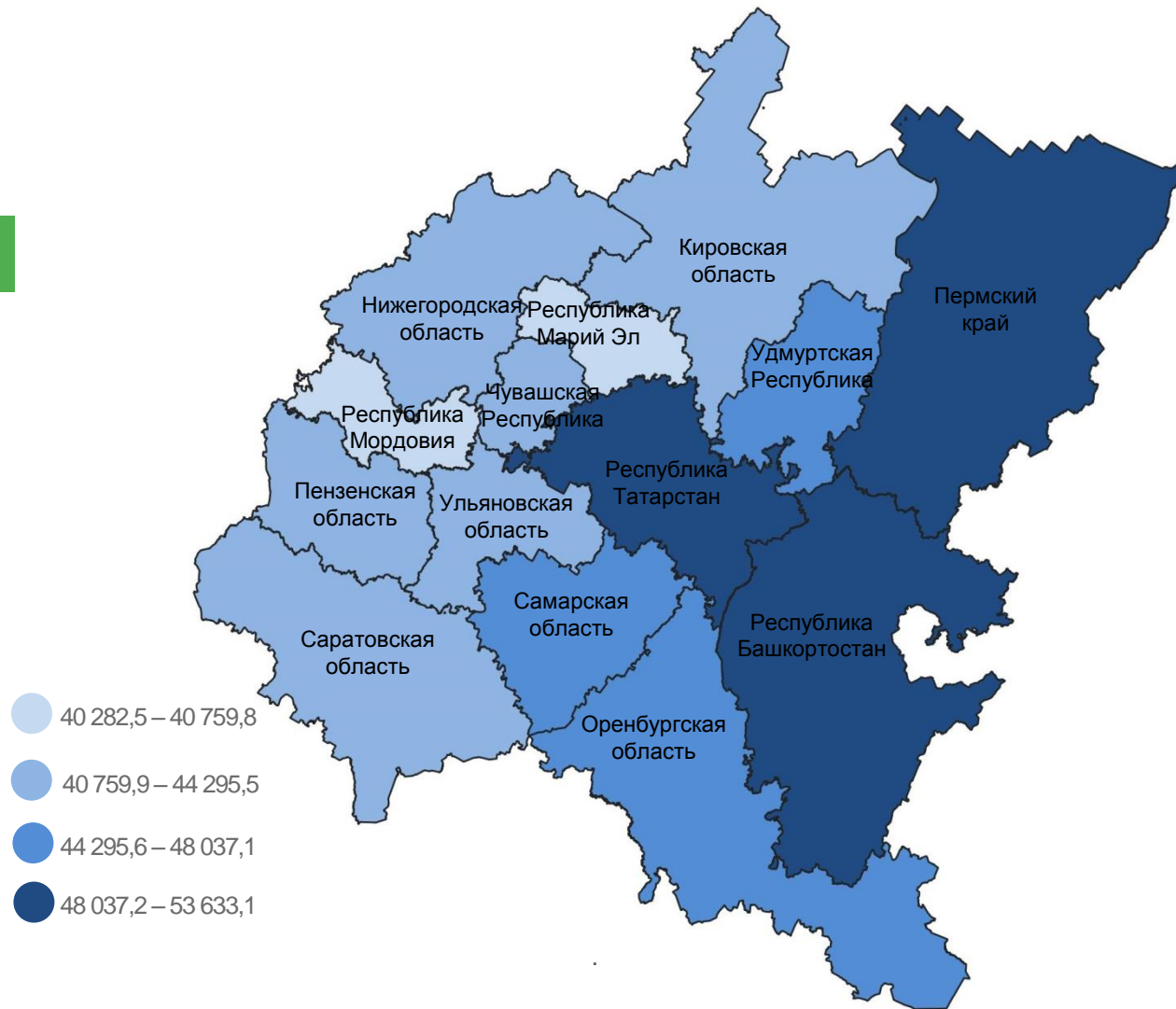
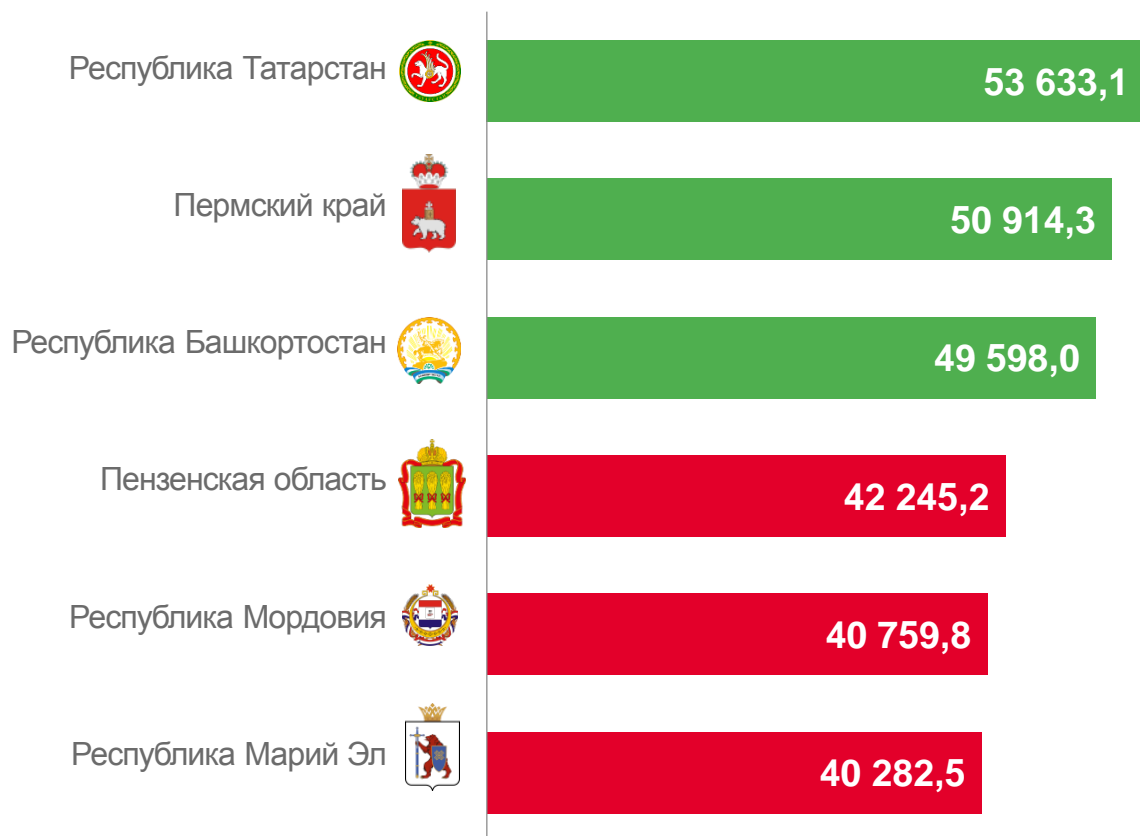




ЗАРАБОТНАЯ ПЛАТА РАБОТНИКОВ ОРГАНИЗАЦИЙ ПРИВОЛЖСКОГО ФЕДЕРАЛЬНОГО ОКРУГА (рублей)

ЯНВАРЬ 2023 г.

РЕГИОНЫ ПРИВОЛЖСКОГО ФЕДЕРАЛЬНОГО ОКРУГА С НАИБОЛЬШИМИ И НАИМЕНЬШИМИ ЗНАЧЕНИЯМИ ПОКАЗАТЕЛЯ





ПРОСРОЧЕННАЯ ЗАДОЛЖЕННОСТЬ ПО ЗАРАБОТНОЙ ПЛАТЕ В ПЕРМСКОМ КРАЕ

(миллионов рублей)

НА 1 МАРТА 2023 г.



1,6 млн рублей

Просроченная задолженность по заработной плате



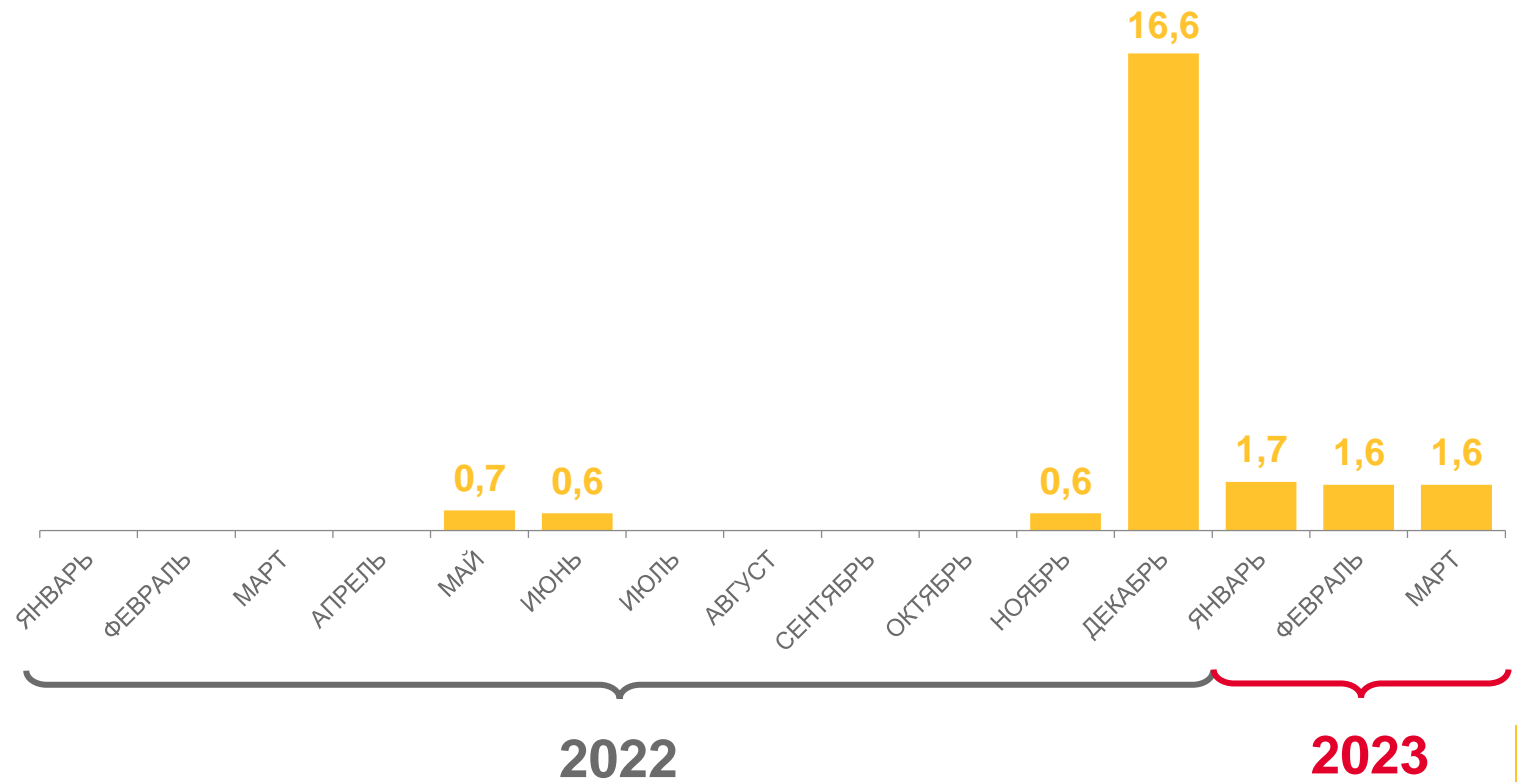
26 человек

Численность работников, перед которыми организация имеет просроченную задолженность



61 846,2 рубля

В расчете на 1 работника





ПРОСРОЧЕННАЯ ЗАДОЛЖЕННОСТЬ ПО ЗАРАБОТНОЙ ПЛАТЕ ПО РЕГИОНАМ ПРИВОЛЖСКОГО ФЕДЕРАЛЬНОГО ОКРУГА

(миллионов рублей)

НА 1 МАРТА 2023 г.

Регионы с наибольшими значениями показателя

